



ОТЧЁТ О РЕАЛИЗАЦИИ ПЛАНА  
МЕРОПРИЯТИЙ  
ФЕДЕРАЛЬНОГО ПРОЕКТА  
«УСПЕХ КАЖДОГО РЕБЁНКА»  
НАЦИОНАЛЬНОГО ПРОЕКТА  
«ОБРАЗОВАНИЕ»

**МАОУ ДО «Дом детского творчества «Эврика»**

**Объединение «Новые дети»**



# МУНИЦИПАЛЬНОЕ АВТОНОМНОЕ ОБРАЗОВАТЕЛЬНОЕ УЧРЕЖДЕНИЕ ДОПОЛНИТЕЛЬНОГО ОБРАЗОВАНИЯ «ДОМ ДЕТСКОГО ТВОРЧЕСТВА «ЭВРИКА»

## ИНФОРМАЦИОННАЯ КАРТА ДОПОЛНИТЕЛЬНОЙ ОБЩЕОБРАЗОВАТЕЛЬНОЙ ОБЩЕРАЗВИВАЮЩЕЙ ПРОГРАММЫ СОЦИАЛЬНОЙ НАПРАВЛЕННОСТИ ЮНЫЕ ИНСПЕКТОРА ДВИЖЕНИЯ «НОВЫЕ ДЕТИ»

- **I. Возраст детей:** 10-16 лет
- **II. Срок реализации программы:** 1 год (72 часа)
- **III. Основные цели и задачи:** Цель программы - создание условий для формирования у детей устойчивых, осознанных навыков безопасного поведения на улицах и дорогах .

### **Задачи:**

#### **Обучающие:**

1. Дать ребёнку системные знания и умения о значении важнейших дорожных знаков, указателей, линий разметки проезжей части и правилах движения на проезжей части;
2. Научить умению пользоваться общественным транспортом, пониманию сигналов светофора и жестов регулировщика применять на практике полученные знания;
3. Сформировать умения по оказанию первой доврачебной помощи пострадавшим.

#### **Развивающие:**

1. Формировать и развивать у детей навыки безопасного поведения на улице;
2. Повышать общий интеллектуальный уровень подростков;
3. Развивать коммуникативные способности каждого ребёнка с учётом его индивидуальности, научить общению в коллективе и с коллективом, реализовать потребности ребят в содержательном и развивающем досуге.
4. Развивать новые социальные роли ребёнка как участника дорожного движения, культуры поведения на дорогах и улицах.

#### **Воспитательные:**

1. Осуществлять индивидуальный подход к учащимся, подобрать такие виды деятельности для каждого, в которых в которых будут созданы ситуации успешности для каждого.
2. Воспитывать бережное отношение к своей жизни и своему здоровью, а также к жизни и здоровью всех участников дорожного движения
3. Воспитывать чувство ответственности, дисциплины; осознания опасности неконтролируемого поведения на проезжей части, нарушения правил дорожного движения

⦿ **IV. Основной образовательный результат:**

**обучающиеся будут знать:**

- правила дорожного движения, нормативные документы об ответственности за нарушение ПДД;
- серии дорожных знаков и их представителей;
- способы оказания первой медицинской помощи;
- техническое устройство велосипеда.

**уметь:**

- работать с правилами дорожного движения, выделять нужную информацию;
- читать информацию по дорожным знакам;
- оценивать дорожную ситуацию;
- оказывать первую помощь пострадавшему;
- вести пропагандистскую деятельность;
- управлять велосипедом.

**иметь навыки:**

- дисциплины, осторожности, безопасного движения как пешехода, пассажира, велосипедиста;
- взаимной поддержки и выручки в совместной деятельности;
- участия в конкурсах, соревнованиях.
- активной жизненной позиции образцового участника дорожного движения.

⦿ **V. Кадровое обеспечение программы:**

Педагог дополнительного образования детей: Модина Валерия Николаевна



# ОБОРУДОВАНИЕ:

- Подростковый велосипед
- Подростковый шлем
- Детский велосипед
- Детский шлем
- Доска магнитно-маркерная
- Интерактивная панель.
- Учебный комплект «Автогородок»



2 велосипеда, детский и подростковый




3 доски магнитно маркерные  
1 стойка для доски на колесиках




Знак дорожный с креплением.



Игровой "Жилет-накидка" с комплектом тематических картинок. Комплект безопасной езды "Защита" (наколенники, налокотники)



Сигнальный дорожный конус



**В ХОДЕ ПРОВЕДЁННОЙ  
РАБОТЫ ПО ПРАВИЛАМ  
ДОРОЖНОГО ДВИЖЕНИЯ  
ПРОВОДИЛИСЬ ТАКИЕ  
МЕРОПРИЯТИЯ:**



## Викторина: «Дорожный алфавит»



Использовали дидактические игры: «Транспорт» «Мы едем в автобусе» «У светофора»






Дидактическая игра «Мы за безопасность движения»,





◎ Сюжетно-ролевая игра «Я водитель велосипеда»





Подвижная игра «Три сигнала светофора»





Проводились беседы с детьми: «Безопасное поведение на улице» «Моя дорога в школу» «твой безопасный путь»





# Дети изучали правила езды на велосипеде








На практических  
занятиях  
Проводились  
эстафеты  
«Лучшие  
велосипедисты»





# День вежливого пешехода



## Проведение акции «Мы за безопасное движение»





# Проводили конкурс рисунков «Правила дорожные соблюдай»





# Обобщающий урок «Знатоки ПДД»

