

Региональные мониторинговые исследования в 2022 году.

Цыбенова С.Н.,
руководитель методической службы У

ИПА

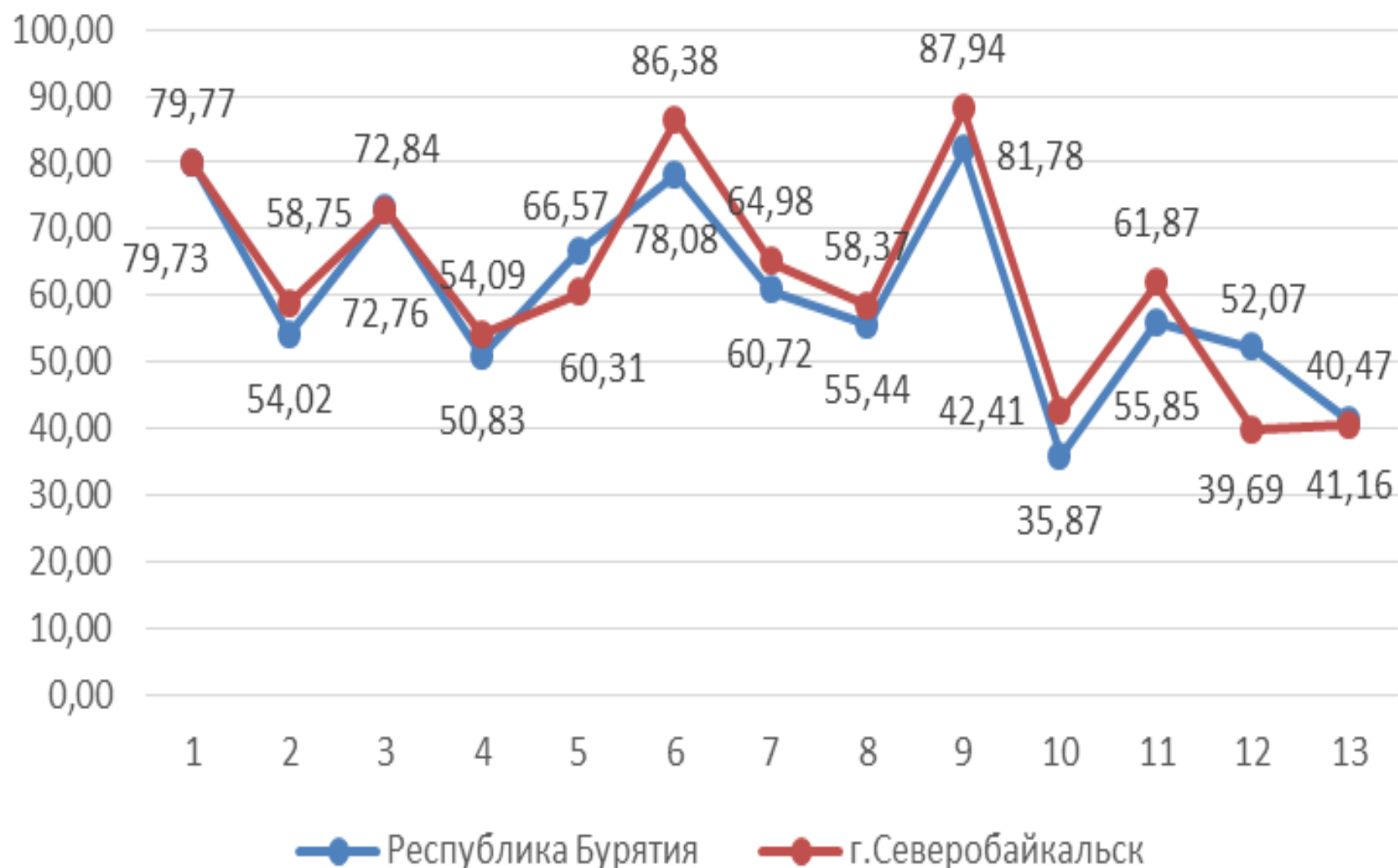
Приказ Министерства образования и науки Республики Бурятия от 29.12.2021 г. №1790 «Об утверждении графика мероприятий, направленных на исследования качества образования в 2022 году»:

- Диагностика метапредметных результатов, 4 кл.;
- Мониторинг по русскому языку, 9 кл.;
- Мониторинг по биологии, 10 кл.;
- Функциональная грамотность, 6 кл.;
- ИКУ биологии.

Диагностика метапредметных результатов обучающихся 4-х классов (14.03.2022г.)

ОО	Количество участников		Успешность выполнения по уровням, %							
			Не достигли базового уровня				Достигли базового уровня			
			Низкий		Пониженный		Базовый		Повышенный	
	2021	2022	2021	2022	2021	2022	2021	2022	2021	2022
г.Северобайкал БСК	71	257	8,45	9,34	14,08	23,73	50,70	56,42	26,76	10,51
Республика Бурятия	5141	10019	6,40	10,63	16,67	23,77	52,89	51,76	24,04	13,83

Выполнение заданий, 2022 г.



Диагностика метапредметных результатов, 4 кл. в разрезе ОО

ОО	Количество участников	Успешность выполнения по уровням, %			
		Не достигли базового уровня		Достигли базового уровня	
		Низкий	Пониженный	Базовый	Повышенный
СОШ №3	21	8 (38,1%)	3 (14,29%)	7 (33,33%)	3 (14,29%)
СОШ №11	109	10 (9,17%)	31 (28,44%)	54 (49,54%)	14 (12,84%)
Гимназия №5	77	0,00	3 (3,90%)	64 (83,12%)	10 (12,99%)
Лицей №6	50	6 (12%)	24 (48%)	20 (20,00%)	0,00
ИТОГО	257	24 (9,3%)	61 (23,7%)	145 (56,4%)	27 (10,5%)

ОО, не достигшие базового уровня подготовки

МО	ОО	Не достигли базового уровня, % учащихся
г. Северобайкальск	МАОУ "СОШ №3"	52,4
	МАОУ "СОШ №11"	37,6
	МАОУ "Лицей №6"	60,0

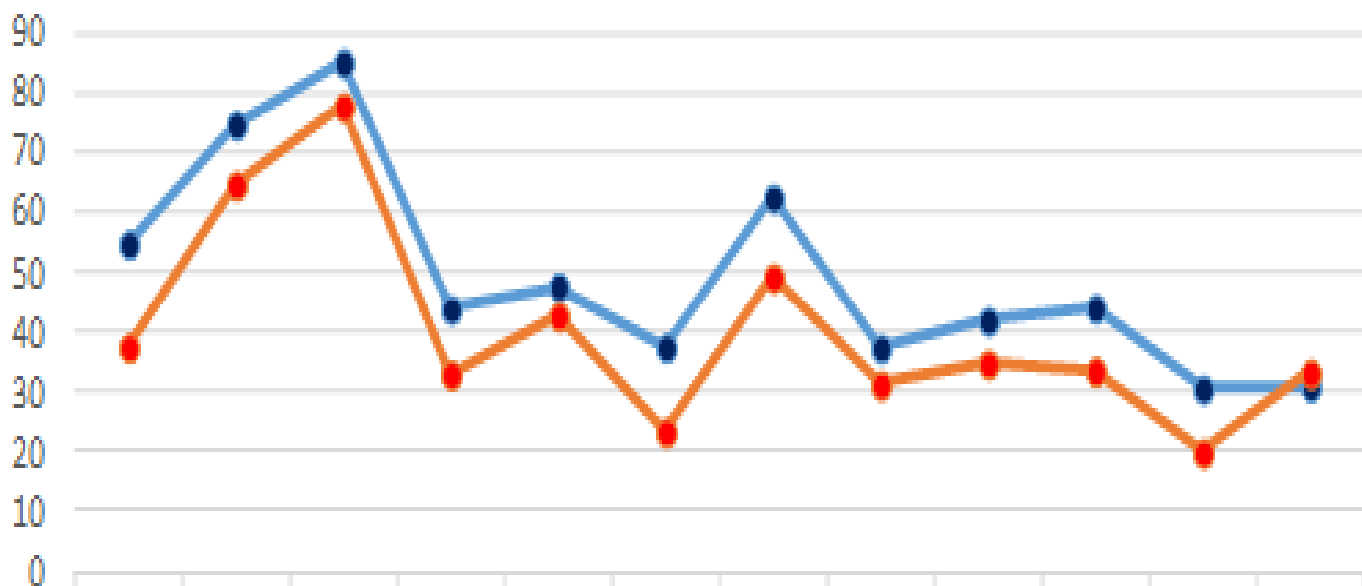
**Региональный мониторинг по
русскому языку, 9 класс**

Мониторинг по русскому языку, 9 классы (20.04.2022г.)

	«2»		«3»		«4»		«5»	
	2021	2022	2021	2022	2021	2022	2021	2022
Республика Бурятия	11,4	16,3	26,6	33,1	56,6	44,9	5,4	5,8
г. Северобайкальск	4,1	32,1	29,8	38,4	64,5	27,7	1,5	1,8

Русский язык, 9 кл.

Выполнение заданий, %



	1	2	3	4	5	6	7	8	9	10	11	12
—●— Республика Бурятия	54,74	74,62	85,05	43,87	47,63	37,44	62,44	37,32	41,9	44,02	30,55	30,95
—●— г. Северобайкальск	37,45	64,55	77,65	32,93	42,69	23,39	49,17	31,2	34,7	33,49	19,94	33,16

—●— Республика Бурятия —●— г. Северобайкальск

Русский язык, 9 кл. в разрезе ОО

ОО	Кол-во учащихся	Абс.успеваемость, %	Качество знаний, %	Доля неуд., %
СОШ №1	32	59,38	31,25	40,62
СОШ №3	23	56,53	34,79	43,47
Гимназия №5	87	65,52	25,29	34,48
Лицей №6	44	65,91	25	34,09
СОШ №11	85	77,65	34,12	22,35

ОО, где 30% и более учащихся получили
неудовлетворительные отметки

МО	ОО	30% и более неудовлетворительных отметок, % учащихся
Г. Северобайкальск	МАОУ «СОШ №3№»	43,47
	МАОУ "Гимназия №5"	34,48
	МАОУ "Лицей №6"	34,09
	МАОУ СОШ №1	40,62

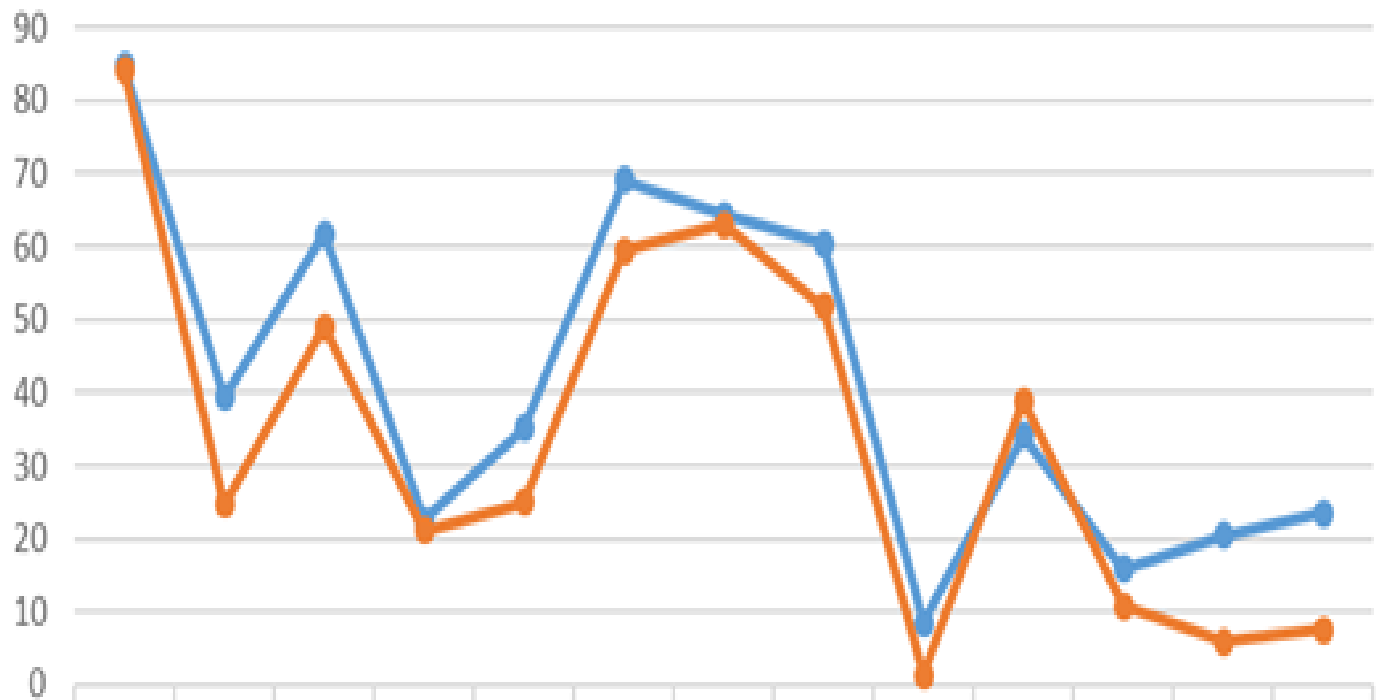
**Региональный мониторинг
по биологии, 10 класс, 20.10.2022г.**

Мониторинг по биологии, 10 кл. (20.10.2022г.)

	«2»	«3»	«4»	«5»
Республика Бурятия	17,35	49,41	29,2	4,05
г. Северобайкальск	24,31	51,39	22,22	2,08

Биология, 10 кл.

Выполнение заданий, %



	1	2	3	4	5	6	7	8	9	10	11	12	13
Республика Бурятия	84,69	39,36	61,67	22,57	35,17	69,14	64,36	60,43	8,51	34,22	15,82	20,38	23,5
г. Северобайкальск	84,03	24,65	48,94	21,13	25	59,44	63,12	51,75	1,41	38,89	10,84	5,94	7,61

Биология, 10 кл.
В разрезе школ

ОО	Кол-во учащихся	Успеваемость, %	Качество знаний, %	Доля неуд., %
СОШ №1	9	77,78	11,12	22,22
СОШ №3	11	81,82	27,28	18,18
Гимназия №5	40	75	22,5	25
Лицей №6	29	65,52	24,14	34,48
СОШ №11	55	80	27,28	20

Биология, 10 кл.

Школы с «западающими» зонами

МО	Школы с низкими образовательными и результатами (30% и более двоек)	Школы, находящиеся в зоне риска (от 25 до 29% двоек)	Школы, показывающие нулевые показатели по качеству знаний
г. Северобайкальск	МАОУ «Лицей №6»	МАОУ «Гимназия №5» им. Л.В. Усыниной	

Мониторинговое исследование по функциональной грамотности, 6 класс (16.11.2022г.)

ОО	Кол-во участников	Количество по уровням(чел.)			
		Низкий	Пониженный	Базовый	Повышенный
СОШ №1	35	7	14	11	3
СОШ №3	31	5	17	7	2
Гимназия №5"	74	22	27	24	1
Лицей № 6	41	7	23	11	0
СОШ №11	106	10	61	30	5
Итого	287	51	142	83	11
		193 (67,2%)		94 (32,7%)	

Функциональная грамотность, 6 кл.

16.11.2022г.

Функциональная грамотность, 6 кл.
Не достигли базового уровня

МО	ОО	Не достигли базового уровня, % учащихся
г. Северобайкальск	СОШ №1	60%
	СОШ №3	71%
	Гимназия №5	66%
	СОШ №11	73,2%
	Лицей №6	67%

Региональные мониторинги, 2022 год. Школы, не достигшие базового уровня

Диагностика метапредметных результатов, 4 кл.	Мониторинг по русскому языку, 9 кл.	Мониторинг по биологии, 10 кл.	Функциональна я грамотность
	СОШ №1		СОШ №1
СОШ №3	СОШ №3		СОШ №3
	Гимназия №5	Гимназия №5	Гимназия №5
Лицей №6	Лицей №6	Лицей №6	Лицей №6
СОШ №11			СОШ №11

Управленческие решения

- Проанализировать результаты проведенных региональных мониторингов в 2022 году, соотнести с республиканскими результатами, выявить проблемы, которые существуют в образовательных организациях .
- Направить учителей с низким уровнем предметных и методических компетенций на курсы повышения квалификации по предмету.
- Применять разные методы мотивации деятельности учащихся с низкими образовательными результатами, разработать индивидуальные образовательные маршруты для них.
- Представить анализы, мероприятия по выявлению слабых зон, планирование дальнейшей работы по их устранению, на совещании руководителей образовательных организаций или заместителей директоров по УВР.

Школы с необъективными результатами

2020	2021	2022
Гимназия №5	Лицей №6	СОШ №3
СОШ №11	СОШ №11	СОШ №11

ШКОЛЫ

с низкими образовательными результатами

2019	2020	2021	2022
СОШ №1	Гимназия №5	СОШ №1	СОШ №1 - сильно неуспевающие
СОШ №3		СОШ №3	СОШ №3- сильно неуспевающие
		Гимназия №5	Гимназия №5 –базово неуспевающие
			Лицей №6 - сильно неуспевающие

СПАСИБО ЗА ВНИМАНИЕ!